

GMINA STEGNA



**ANALIZA STANU GOSPODARKI
ODPADAMI KOMUNALNYMI NA
TERENIE GMINY STEGNA
ZA ROK 2014**

Spis treści

I.	Wstęp.....	3
II.	Zagadnienia ogólne	3
III.	Ocena możliwości technicznych i organizacyjnych Gminy w zakresie gospodarowania odpadami komunalnymi.....	4
	1. Możliwość przetwarzania zmieszanych odpadów komunalnych, odpadów zielonych oraz pozostałości z sortowania odpadów komunalnych przeznaczonych do składowania.	4
	2. Potrzeby inwestycyjne związane z gospodarowaniem odpadami komunalnymi	4
	3. Deklaracje o wysokości opłaty za gospodarowanie odpadami komunalnymi	4
	4. Ilość odpadów komunalnych wytworzonych na terenie Gminy.....	5
	1) Ilość odpadów odebrana na terenie Gminy	5
	2) Ilość odpadów odebrana w Punkcie Selektywnej Zbiórki Odpadów Komunalnych w Gminie Stegna	11
	3) Informacje o sposobie zagospodarowania odpadów	11
	4) Wymagane poziomy recyklingu.....	12
	5) Poziomy ograniczenia masy odpadów komunalnych ulegających biodegradacji przekazywanych do składowania w stosunku do masy tych odpadów wytworzonych w 1995 r. [%].....	13
IV.	Opłaty z tytułu gospodarowania odpadami komunalnymi w okresie od 01.01.2014 r. do 31.12.2014 r.....	14
V.	Koszty obsługi systemu w okresie od 01.01.2014 r. do 31.12.2014 r.....	14
VI.	Wyposażenie mieszkańców w pojemniki do zbierania odpadów komunalnych	15
VII.	Podsumowanie i wnioski.....	16

I. Wstęp.

Zgodnie z art. 3 ust. 2 pkt 10 ustawy z dnia 13 września 1996 roku o zmianie ustawy o utrzymaniu czystości i porządku w gminach oraz niektórych innych ustaw (tekst jednolity Dz. U. 2013 poz. 1399 z późn. zm.). Gminy dokonują corocznej analizy stanu gospodarki odpadami komunalnymi, w celu weryfikacji możliwości technicznych i organizacyjnych gminy w zakresie gospodarowania odpadami komunalnymi. Analiza ta ma zweryfikować możliwości gminy w zakresie przetwarzania zmieszanych odpadów komunalnych, odpadów zielonych oraz pozostałości z sortowania, a także potrzeb inwestycyjnych, kosztów systemu gospodarki odpadami komunalnymi. Ma również dostarczyć informacji o liczbie złożonych deklaracji, a także ilości odpadów komunalnych wytwarzanych na terenie gminy, a w szczególności zmieszanych odpadów komunalnych, odpadów zielonych oraz pozostałości z sortowania przeznaczonych do składowania. Analiza ma dostarczyć niezbędnych informacji dla stworzenia efektywnego systemu gospodarki odpadami komunalnymi.

II. Zagadnienia ogólne.

Od 01.07.2013 r. zgodnie z ustawą o utrzymaniu czystości i porządku w gminach oraz uchwałą Rady Gminy Stegna odbiór odpadów komunalnych od właścicieli nieruchomości zamieszkałych i mieszanych realizowany jest przez konsorcjum firm których wyłoniono w trybie przetargu nieograniczonego:

- Zakład Gospodarki Komunalnej Sp. z o.o., ul. Kanałowa 1, 82-100 Nowy Dwór Gdański – LIDER KONSORCJUM,
- Przedsiębiorstwo Robót Sanitarno- Porządkowych Sp. z o.o., ul. Pszenna 1, 82-100 Nowy Dwór Gdański – PARTNER KONSORCJUM,
- Przedsiębiorstwo Usług Komunalnych „COMPLEX” Tomasz Grzmil, ul. Wiejska 6, 82-230 Nowy Staw – PARTNER KONSORCJUM.

Umowę zawarto na 2 lata tj. od 01.07.2013 r. do 30.06.2015 r.

W ramach „Regionalnego Systemu Gospodarki Odpadami Tczew”. Zakończono inwestycję polegającą na budowie Stacji Przeladunkowej. W ramach działania ww. stacji oraz realizując dyspozycję art. 3 ust. 2 pkt 6 ustawy o utrzymaniu czystości i porządku w gminach utworzono punkt selektywnego zbierania odpadów komunalnych (PSZOK). Ww. punkt mieści się w Stegnie przy ul. Gdańskiej 2 (teren istniejącej oczyszczalni ścieków). W związku z powyższym mieszkańcy od początku 2014 roku mogą bezpłatnie oddawać do Punktu Selektywnego Zbierania Odpadów Komunalnych posegregowane u źródła (tj. zebrane selektywnie w miejscu wytworzenia) odpady komunalne z przeznaczeniem do unieszkodliwiania lub odzysku.

Ponadto odpady wielkogabarytowe, elektryczne i elektroniczne odbierane są dwa razy w roku w wyznaczonych godzinach i miejscach.

III. Ocena możliwości technicznych i organizacyjnych Gminy w zakresie gospodarowania odpadami komunalnymi

1. Możliwość przetwarzania zmieszanych odpadów komunalnych, odpadów zielonych oraz pozostałości z sortowania odpadów komunalnych przeznaczonych do składowania.

Na terenie Gminy Stegna nie ma możliwości przetwarzania odpadów komunalnych. Wszystkie odpady zgodnie z zawartą umową oraz zgodnie z Planem Gospodarki Odpadami dla Województwa Pomorskiego 2018 (WPGO 2018) przekazywane są do Regionalnej Instalacji Przetwarzania Odpadów Komunalnych w Tczewie – instalacja wskazana do obsługi regionu wschodniego.

2. Potrzeby inwestycyjne związane z gospodarowaniem odpadami komunalnymi.

W 2014 r. nie realizowano żadnych zadań inwestycyjnych na terenie Gminy Stegna związanych z gospodarowaniem odpadami komunalnymi.

3. Deklaracje o wysokości opłaty za gospodarowanie odpadami komunalnymi.

- a) na dzień 31.12.2014 r. złożono 3 049 deklaracji o wysokości opłaty za gospodarowanie odpadami komunalnymi,
- b) w 2014 roku do złożenia deklaracji wezwano 86 właścicieli nieruchomości, w tym wobec 13 wszczęto postępowania i naliczono opłatę z urzędu.

- c) wydano 13 decyzji ustalających wysokość opłaty, wyjaśniono 73 wezwania, dotyczące np. zmiany właściciela nieruchomości, niezamieszkiwania, wystawienia na sprzedaż bądź złożenia deklaracji przez innego współwłaściciela.

4. Ilość odpadów komunalnych wytworzonych na terenie Gminy.

- 1) Na podstawie sprawozdań otrzymywanych od firm odbierających odpady komunalne z terenu gminy Stegna w roku 2014 odebrano następujące frakcje i ilości odpadów:

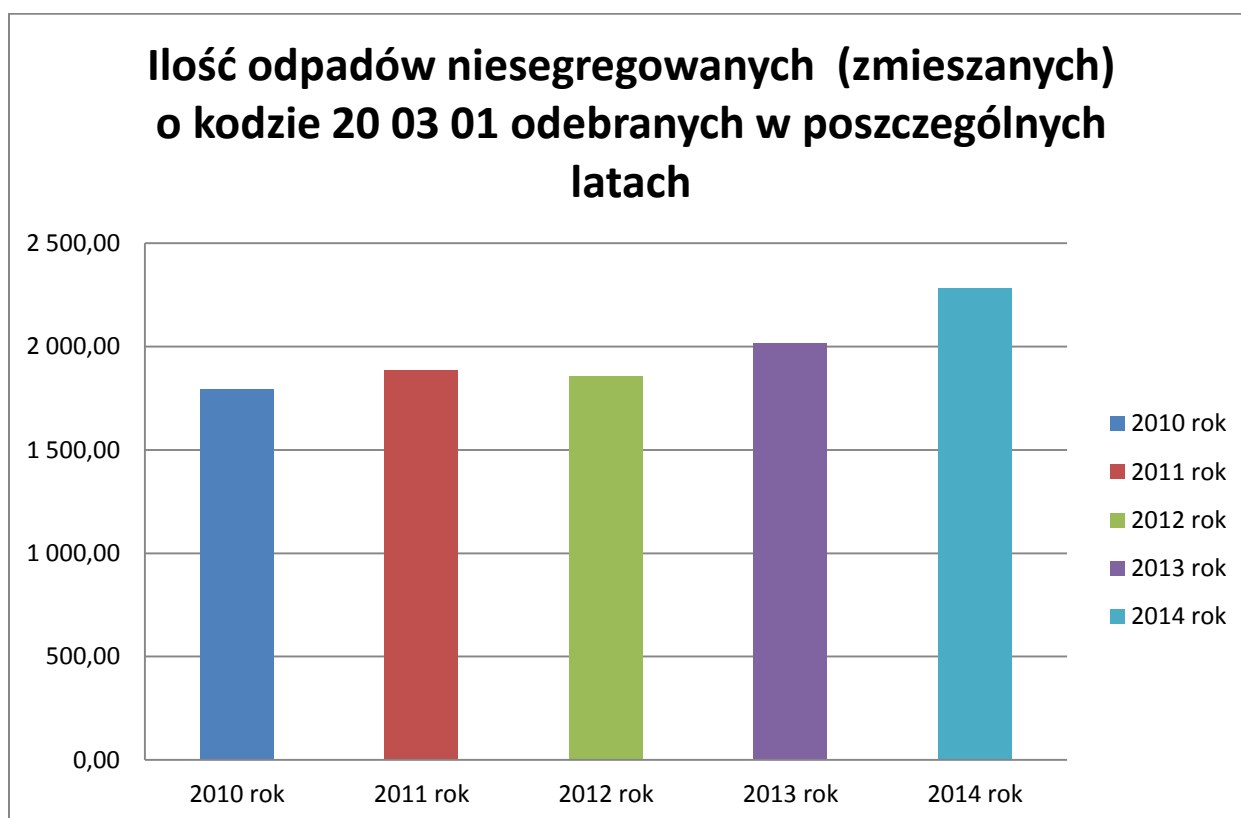
Lp.	Rodzaje odpadów	Kod odpadu	Ilość odebranych odpadów komunalnych w [Mg]
1.	Opakowania z tworzyw sztucznych	15 01 02	101,1
2.	Opakowania wielomateriałowe	15 01 05	0,9
3.	Opakowania z papieru i tektury	15 01 01	23,3
4.	Opakowania ze szkła	15 01 07	156,3
5.	Tworzywa sztuczne	16 01 19	0,440
6.	Elementy usunięte z zużytych urządzeń inne niż wymienione w 16 02 15	16 02 16	0,720
7.	Odpady betonu oraz gruz betonowy z rozbiórki i remontów	17 01 01	9,3
8.	Odpady innych materiałów ceramicznych i elementów wyposażenia	17 01 03	39,9
9.	Odpadowa papa	17 03 80	0,3
10.	Materiały izolacyjne inne niż wymienione w 17 06 01 i 17 06 03	17 06 04	3,1

*ANALIZA STANU GOSPODARKI ODPADAMI KOMUNALNYMI NA TERENIE GMINY
STEGNA ZA ROK 2014*

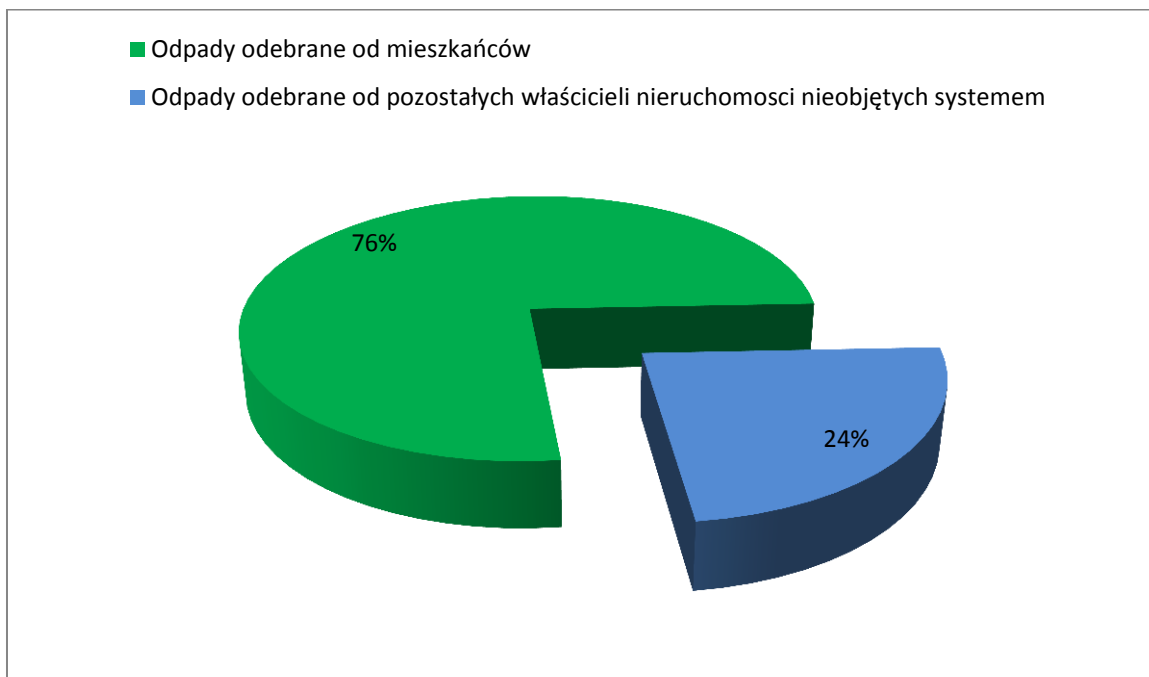
11.	Inne odpady z budowy, remontów i demontażu (w tym odpady zmieszane) zawierające substancje niebezpieczne	17 09 03*	0,7
12.	Zmieszane odpady z budowy, remontów i demontażu inne niż wymienione w 17 09 01, 17 09 02 i 17 09 03	17 09 04	48,9
13.	Zużyte urządzenia elektryczne i elektroniczne inne niż wymienione w 20 01 21, 20 01 23 i 20 01 35	20 01 36	7,6
14.	Inne odpady nieulegające biodegradacji	20 02 03	28,4
15.	Niesegregowane (zmieszane) odpady komunalne	20 03 01	2 283,2 (1 742,140 – Konsorcjum) (541,06 – pozostałe)
16.	Odpady wielkogabarytowe	20 03 07	18,100
17.	Odpady komunalne niewymienione w innych podgrupach (popiół)	20 03 99	449,880
18.	Odpadu ulegające biodegradacji	20 02 01	9,4
19.	Niebezpieczne elementy lub części składowe usunięte z zużytych urządzeń.	16 02 15*	0,029

Ilość odpadów niesegregowanych (zmieszanych) o kodzie 20 03 01 zebranych na terenie Gminy Stegna w latach 2010 - 2014

- 2010 rok – 1 793,8 Mg
- 2011 rok – 1 883,3 Mg
- 2012 rok – 1 854,8 Mg
- 2013 rok – 2 016,3 Mg
- 2014 rok – 2 283,2 Mg

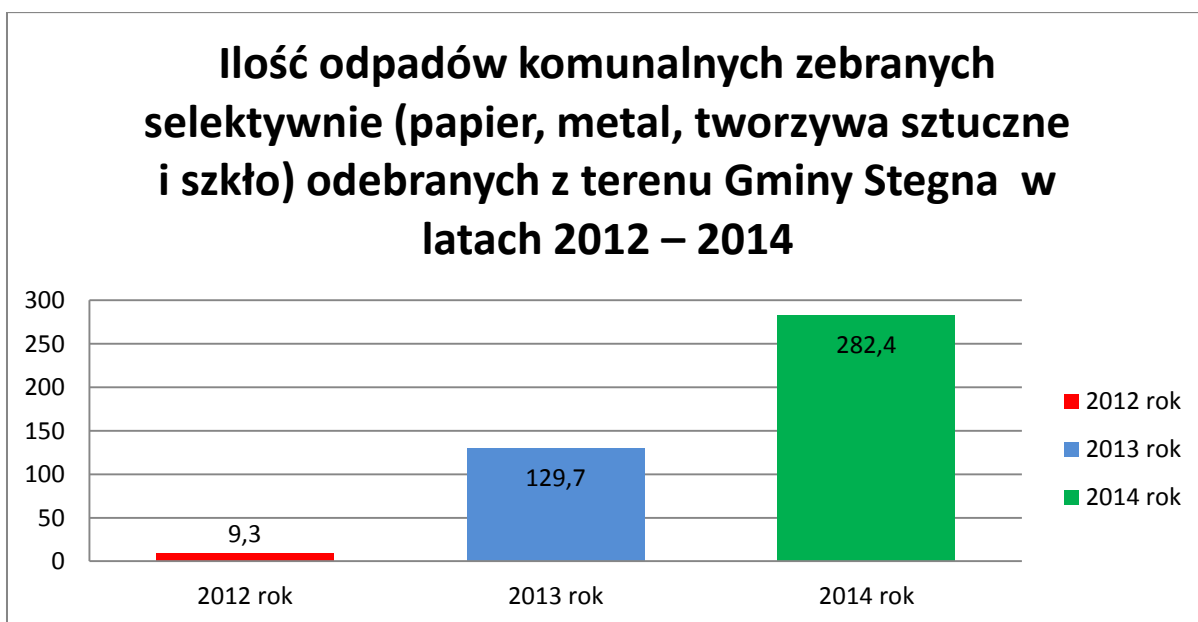


Odpady o masie **2 283,2 Mg** to wszystkie odpady komunalne (zmieszane) odebrane z obszaru gminy Stegna. **1 742,140 Mg** (ok. 76 % strumienia odpadów) to masa odpadów odebrana od właścicieli nieruchomości objętych nowym systemem gospodarowania odpadami komunalnymi, zaś pozostała część czyli **541,06 Mg** (ok. 24 % strumienia odpadów) to odpady pochodzące z innych źródeł takich jak: kosze uliczne, obiekty infrastrukturalne (szkoły, przedszkola, obiekty użyteczności publicznej), nieruchomości na których prowadzona jest wyłącznie działalność gospodarcza (sklepy, bary, ośrodki wczasowe, pola namiotowe itp.)

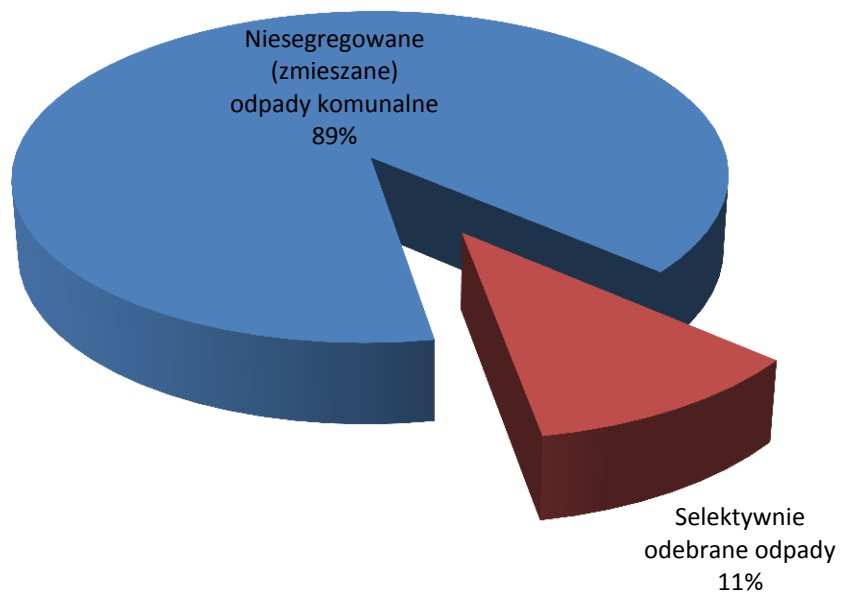


Ilość Odpadów komunalnych zebranych selektywnie (papier, metal, tworzywa sztuczne i szkło) odebrane z terenu Gminy Stegna w latach 2012 – 2014

- 2012 rok – 9,3 Mg
- 2013 rok – 129,7 Mg
- 2014 rok – 282,4 Mg

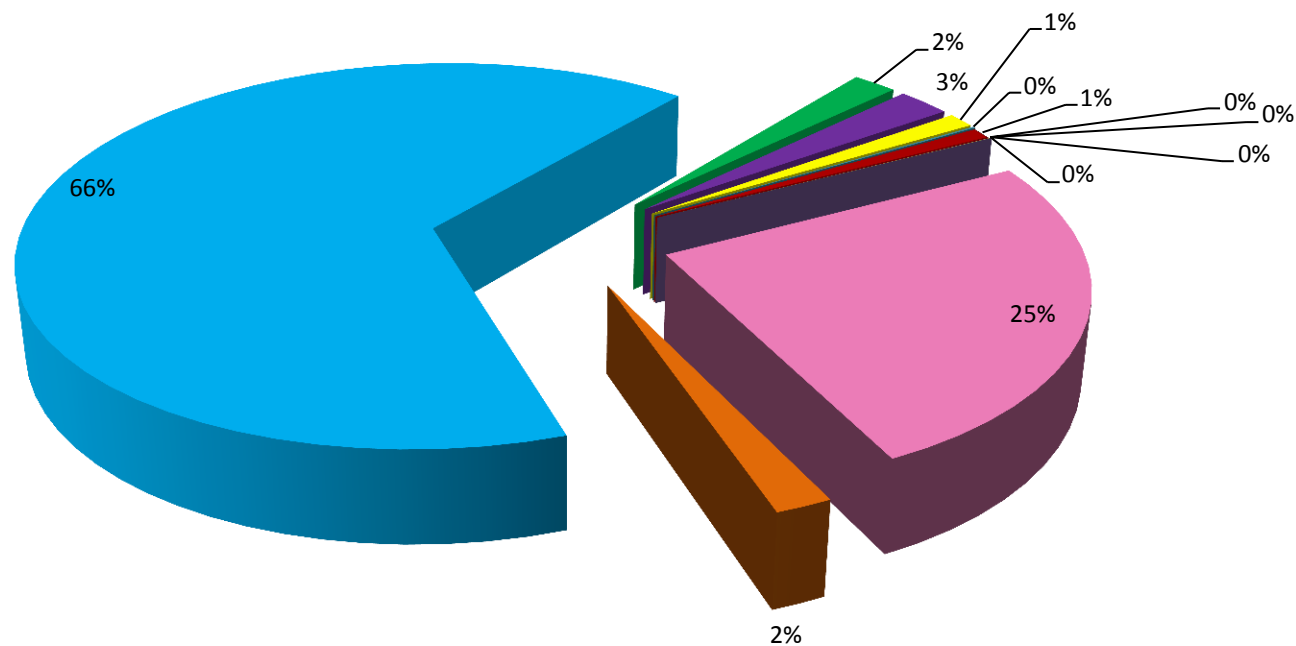


Stosunek selektywnie zebranych odpadów do odpadów zmieszanych w 2014 roku



ODPADY O KODZIE 20 03 01 PRZYJĘTE NA LINIĘ SORTOWNICZĄ W ROKU 2014

- | | |
|--|-------------------------------------|
| ■ 19 12 12 ODBADY BIO | ■ 15 01 01 PAPIER |
| ■ 15 01 02 TWORZYWA SZTUCZNE | ■ 15 01 04 OPAKOWANIA Z METALI |
| ■ 15 01 05 OPAKOWANIA WIELOMATERIAŁOWE | ■ 15 01 07 OPAKOWANIA ZE SZKŁA |
| ■ 16 02 16 ELEMENTY USUNIĘTE Z ZUŻYTYCH URZĄDZEŃ | ■ 19 12 04 TWORZYWA SZTUCZNE I GUMA |
| ■ 20 01 36 ZUŻYTE URZĄDZENIA ELEKTRYCZNE I ELEKTRONICZNE | ■ 20 01 11 TEKSTYLIA |
| ■ 19 12 12 ODPADY NIE NADAJĄCE SIĘ DO RECYKLINGU | ■ UBYTEK MASY W CAŁYM ROKU |



*ANALIZA STANU GOSPODARKI ODADAMI KOMUNALNYMI NA TERENIE GMINY
STEGNA ZA ROK 2014*

2) Ilość odpadów odebrana w Punkcie Selektywnej Zbiórki Odpadów Komunalnych w Gminie Stegna w 2014 r.:

Lp.	Kod odpadu	Rodzaj odpadu	Razem	Jm
1	20 03 07	Odpady wielkogabarytowe	7,4	Mg
2	17 09 04	Zmieszane odpady z budowy, remontów i demontażu inne niż wymienione w 17 09 01, 17 09 02 i 17 09 03	31,8	Mg
3	17 01 01	Odpady betonu oraz gruz betonowy z rozbiórek i remontów	1,2	Mg
4	20 01 39	Tworzywa sztuczne	0,1	Mg
5	20 02 01	Odpady ulegające biodegradacji	9,2	Mg
6	20 01 32	Leki inne niż wymienione w 20 01 31	0,0	Mg
7	16 02 15*	Niebezpieczne elementy lub części składowe usunięte z zużytych urządzeń	0,0	Mg
8	15 01 01	Opakowania z papieru i tektury	0,1	Mg
9	15 01 02	Opakowania z tworzyw sztucznych	1,0	Mg
10	15 01 07	Opakowania ze szkła	0,3	Mg
11	16 01 03	Zużyte opony	5,8	Mg
12	20 01 36	Zużyte urządzenia elektryczne i elektroniczne inne niż wymienione w 20 01 21, 20 01 23 i 20 01 35	2,7	Mg
13	16 02 15*	Niebezpieczne elementy lub części składowe usunięte z zużytych urządzeń	0,3	Mg
14	20 03 99	Odpady komunalne niewymienione w innych podgrupach	0,2	Mg
15	20 01 21*	Lampy fluorescencyjne i inne odpady zawierające rtęć	0,004	Mg

3) Informacje o sposobie zagospodarowania odpadów.

W 2014 r. Zakład Utylizacji Odpadów Stałych w Tczewie przyjął na linię sortowniczą 1 742,140 Mg niesegregowanych (zmieszanych) odpadów komunalnych o kodzie 20 03 01 dostarczonych przez Zakład Gospodarki Komunalnej Sp. z o.o. (Lider Konsorcjum).

*ANALIZA STANU GOSPODARKI ODPADAMI KOMUNALNYMI NA TERENIE GMINY
STEGNA ZA ROK 2014*

W wyniku zagospodarowania i przetworzenia ww. odpadów odzyskano następujące frakcje odpadów komunalnych.

Kod odpadu	Rodzaj odpadu	Masa
19 12 12	Odpady bio- kompostownia	1 151,434 Mg
15 01 01	Opakowania z papieru i tektury	34,796 Mg
15 01 02	Opakowania z tworzyw sztucznych	41,882 Mg
15 01 04	Opakowania z metali	21,196 Mg
15 01 05	Opakowania wielomateriałowe	1,980 Mg
15 01 07	Opakowania ze szkła	15,168 Mg
16 02 16	Elementy usunięte z zużytych urządzeń inne niż wymienione w 16 02 15 Z Tr	0,011 Mg
19 12 04	Tworzywa sztuczne i guma	0,161 Mg
20 01 36	Zużyte urządzenia elektryczne i elektroniczne inne niż wymienione w 20 01 21, 20 01 23 i 20 01 35	0,324 Mg
20 01 11	Tekstylia	0,034 Mg
19 12 12	Odpady nie nadające się do odzysku – nie spełniające wymogów rozporządzenia MŚ	441,710 Mg
Ubytek masy w całym roku*		33,444 Mg
RAZEM		1 742,140 Mg

* Ubytek masy – straty procesowe, które powstały na nadawie sortowni w ciągu roku z całego strumienia odpadów komunalnych (np. ubytek wody, wysuszenie odpadów)

4) Wymagane poziomy recyklingu.

Zgodnie z Rozporządzeniem Ministra Środowiska z dnia 29 maja 2012 r. ws. *Poziomów recyklingu, przygotowania do ponownego użycia i odzysku innymi metodami niektórych frakcji odpadów komunalnych*, poziomy te wynoszą w roku 2014 odpowiednio:

- papier, metal, tworzywa sztuczne, szkło – 14 %,
- inne niż niebezpieczne odpady budowlane i rozbiórkowe – 38 %.

Poziomy przewidziane do osiągnięcia w poszczególnych latach wg ww. Rozporządzenia.

Tabela 1. Poziomy recyklingu, przygotowania do ponownego użycia i odzysku innymi metodami niektórych frakcji odpadów komunalnych (załącznik do ww. rozporządzenia)

	Poziom recyklingu i przygotowania do ponownego użycia (%)								
	2012 r.	2013 r.	2014 r.	2015 r.	2016 r.	2017 r.	2018 r.	2019 r.	2020 r.
papier, metal, tworzywa sztuczne, szkło¹⁾	10	12	14	16	18	20	30	40	50

Tabela 2. Poziomy recyklingu, przygotowania do ponownego użycia i odzysku innymi metodami niektórych frakcji odpadów komunalnych (załącznik do ww. rozporządzenia)

	Poziom recyklingu, przygotowania do ponownego użycia i odzysku innymi metodami (%)								
Inne niż niebezpieczne odpady budowlane i rozbiórkowe	2012 r.	2013 r.	2014 r.	2015 r.	2016 r.	2017 r.	2018 r.	2019 r.	2020 r.
	30	36	38	40	42	45	50	60	70

Na terenie Gminy Stegna osiągnięto następujące poziomy:

- Poziom recyklingu przygotowanie do ponownego użycia następujących frakcji odpadów komunalnych: papieru, szkła, metali, tworzyw sztucznych: 45 %
- Poziom recyklingu, przygotowania do ponownego użycia i odzysku innymi metodami innych niż niebezpieczne odpadów budowlanych i rozbiórkowych: 48 %

5) Poziomy ograniczenia masy odpadów komunalnych ulegających biodegradacji przekazywanych do składowania w stosunku do masy tych odpadów wytworzonych w 1995 r. [%]

	2012 r.	2013 r.	2014 r.	2015 r.	2016 r.	2017 r.	2018 r.	2019 r.	2020 r.
Dopuszczalny poziom masy odpadów komunalnych ulegających biodegradacji przekazywanych do składowania w stosunku do masy tych odpadów wytworzonych w 1995 r. [%]	75	50	50	50	45	45	40	40	35

- Poziom ograniczenia masy odpadów komunalnych ulegających biodegradacji dla Gminy Stegna w 2014 roku wyniósł: 51,37 %

IV. Opłaty z tytułu gospodarowania odpadami komunalnymi w okresie od 01.01.2014 r. do 31.12.2014 r..

Wpływy z tytułu opłat za gospodarowanie odpadami komunalnymi 1 119 831,38 zł

Zaległości na dzień 31.12.2014 r. **157 222,22 zł**

Nadpłaty na dzień 31.12.2014 r. **22 316,51 zł**

Należności z tytułu opłat za gospodarowanie odpadami komunalnymi: 1 254 737,09 zł

V. Koszty obsługi systemu w okresie od 01.01.2014 r. do 31.12.2014 r.

W 2014 roku na gospodarkę odpadami wydatkowano ogółem **1.250.116,92** złotych.

Koszty związane z gospodarką odpadami w rozdziale 90002 to **1.293.885,17** zł.:

Rozdział	Nazwa	KOSZTY	WYDATKI
90002	GOSPODARKA ODPADAMI		
	PLACE I POCHODNE	108.043,09	103.978,90
	Wynagrodzenie osobowe pracowników	78.686,75	78.309,82
	Dodatkowe wynagrodzenie roczne	6.228,50	3.028,48
	Wynagrodzenia agencyjno - prowizyjne	7.572,00	7.572,00
	Składki na Ubezpieczenie Społeczne	14.316,14	13.702,47
	Składki na Fundusz Pracy	1.239,70	1.366,13
	POZOSTAŁE WYDATKI	1.185.842,08	1.146.138,02
	Zakup materiałów biurowych, papieru, tonera	474,70	474,70
	Zakład Gospodarki Komunalnej w Nowym Dworze Gdańskim – za odbiór odpadów komunalnych	581.318,44	544.477,90
	Zakład Utylizacji Odpadów Stałych w Tczewie – za odbiór niesegregowanych (zmieszanych) odpadów stałych	585.385,43	582.432,61
	Serwis pogwarancyjny, aktualizacja oprogramowania	2.326,31	2.326,31
	Wydruk deklaracji	1.476,00	1.476,00
	Usługi pocztowe	11.582,30	11.671,60
	Opłata za system Płatności masowe, prowizja bankowa	1.217,00	1.217,00
	Delegacje krajowe	414,90	414,90
	Koszty komornicze	57,00	57,00

*ANALIZA STANU GOSPODARKI ODPADAMI KOMUNALNYMI NA TERENIE GMINY
STEGNA ZA ROK 2014*

	Szkolenia pracowników	1.590,00	1.590,00
	WYDATKI MAJĄTKOWE	---	---
		---	---
	OGÓLEM :	1.293.885,17	1.250.116,92

VI. Wyposażenie mieszkańców w pojemniki do segregacji.

W ramach systemu gospodarowania odpadami wszystkich właścicieli nieruchomości objętych systemem wyposażono w pojemniki do zbierania odpadów komunalnych zmieszanych, popiołu (zgodnie z zapotrzebowaniem) oraz w worki do segregowania odpadów.

Usługę świadczy konsorcjum firm:

- Zakład Gospodarki Komunalnej Sp. z o.o., ul. Kanałowa 1, 82-100 Nowy Dwór Gdański – LIDER KONSORCJUM,
- Przedsiębiorstwo Robót Sanitarno- Porządkowych Sp. z o.o., ul. Pszenna 1, 82-100 Nowy Dwór Gdański – PARTNER KONSORCJUM,
- Przedsiębiorstwo Usług Komunalnych „COMPLEX” Tomasz Grzmil, ul. Wiejska 6, 82-230 Nowy Staw – PARTNER KONSORCJUM.

Na dzień 31.12.2014 roku dostarczono następujące ilości pojemników:

Pojemniki na odpady zmieszane			Pojemniki na popiół
120 l.	240 l.	1100 l	110 l.
2 669 szt.	333 szt.	32 szt.	1 341 szt.
Ogółem	4 375 szt.		
Worki do segregacji (łącznie na wszystkie frakcje)			
83 391 szt.			

VII. Podsumowanie i wnioski

Opracowana „Analiza stanu gospodarki odpadami komunalnymi na terenie Gminy Stegna za 2014 rok prowadzi do następujących wniosków:

1. Gmina Stegna we właściwy sposób wdrożyła nowy system gospodarowania odpadami komunalnymi. Systemem zostały objęte nieruchomości zamieszkałe oraz mieszane na terenie gminy, wyłączając domki letniskowe oraz nieruchomości niezamieszkałe.
2. Zdolności przerobowe Regionalnej Instalacji Przetwarzania Odpadów Komunalnych w Tczewie były wystarczające dla przyjmowania odpadów komunalnych pochodzących z terenu Gminy Stegna.
3. Na terenie Gminy Stegna w roku 2014 zebranych zostało **2 2283,2 Mg** odpadów komunalnych z czego **1 742,140 Mg** (to odpady odebrane od nieruchomości zamieszkałych i mieszanych - ok. 76 % strumienia odpadów) zaś **541,06 Mg** (to odpady pochodzące z innych źródeł takich jak: kosze uliczne, obiekty infrastrukturalne (szkoły, przedszkola, obiekty użyteczności publicznej - ok. 24 % strumienia odpadów).
4. W 2014 r. RIPOK Tczew nie przekazał na kwatery balastu zmieszanych odpadów komunalnych. Wszystkie odpady komunalne trafiają do sortowni, a zielone do kompostowni.
5. W zakresie gospodarowania zmieszanymi odpadami komunalnymi Gmina Stegna w roku 2014 prowadziła system zgodnie z wytycznymi „Planu Gospodarki Odpadami dla Województwa pomorskiego”.
6. W roku 2014 poziom recyklingu i przygotowania do ponownego użycia następujących frakcji odpadów komunalnych: papieru, metali, tworzyw sztucznych i szkła odebranych z terenu Gminy Stegna wyniósł 45 %. **Wymagany poziom dla roku 2014 został osiągnięty.**
7. W roku 2014 poziom recyklingu i przygotowania do ponownego użycia i odzysku innymi metodami innych niż niebezpieczne odpadów budowlanych i rozbiórkowych wyniósł 48 %. **Wymagany poziom dla roku 2014 został osiągnięty.**
8. W roku 2014 poziom ograniczenia masy odpadów komunalnych ulegających biodegradacji kierowanych do składowania wyniósł 51,37%. **Wymagany poziom dla roku 2014 nie został osiągnięty (wymagany poziom to 50%).**
9. Mieszkańcy w zbyt małym stopniu wykorzystują PSZOK. Oczekują odbioru odpadów z nieruchomości, nawet mebli i innych odpadów wielkogabarytowych oraz odpadów

- problemowych. Nie jest zasadne tworzenie na terenie gminy Stegna kolejnych PSZOK-ów, a jedynie zachęcanie do korzystania z istniejącego PSZOK.
10. Koszty związane z gospodarką odpadami w 2014 roku to **1 293 885, 17 zł**. Planowane wpływy z opłat za gospodarowanie odpadami komunalnymi od właścicieli nieruchomości zamieszkałych i mieszanych miały wynieść **1 254 737,09 zł**, natomiast osiągnięto dochody w kwocie **1 119 831,38 zł**. Koszty odbierania i utylizacji odpadów za miesiąc grudzień zostały pokryte z budżetu gminy w styczniu 2015 roku.
 11. W 2015 r. planuje się dochody z opłat za gospodarowanie odpadami komunalnymi w wysokości 1 310 000,00 zł. Na dzień 05 lutego 2015 r. planowane wpływy z opłat za gospodarowanie odpadami komunalnymi od właścicieli nieruchomości zamieszkałych i mieszanych wynoszą 1 154 285,00 zł. Przy ściągalności 89,71% szacuje się wpływy w kwocie 1 035 509,07 zł.
 12. Szacuje się, że koszty związane z gospodarką odpadami w 2015 roku, że wyniosą około 1 284 047,99 zł.

Z powyższego wynika, że istnieje ryzyko, iż dochody pozyskane z opłat za gospodarowanie odpadami komunalnymi w 2015 roku nie pokryją w pełni kosztów obsługi systemu gospodarki odpadami.

W związku z powyższym nie jest zasadne obniżanie stawek za gospodarowanie odpadów.

Analizę opracowała:

Ewelina Charkiewicz

Marzena Kolisiz-Hynek

Zatwierdził:

Wójt Gminy Stegna

Ewa Dąbska